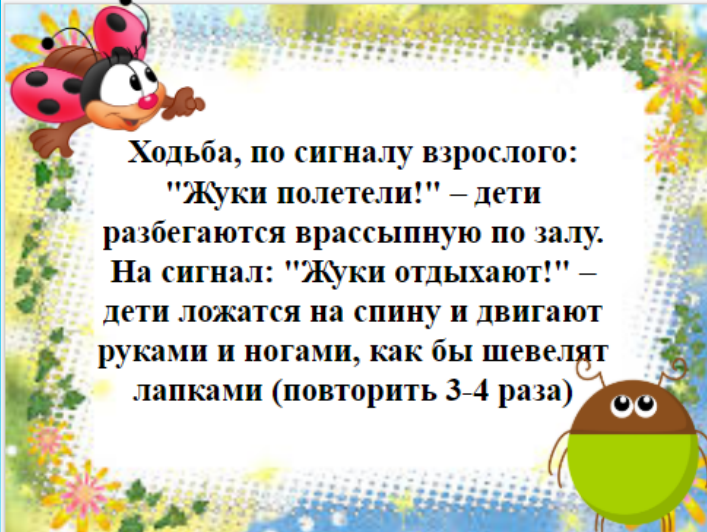


Маршрутный лист на период дистанционного обучения в разновозрастной группе детей раннего возраста.

28.04.2020 г. (Вторник)


Занятие: Двигательная деятельность

Цель: повторить ходьбу и бег враспынную, развивая ориентировку в пространстве; повторить задание в равновесии и прыжка



Ходьба, по сигналу взрослого:
"Жуки полетели!" – дети разбегаются враспынную по залу.
На сигнал: "Жуки отдыхают!" – дети ложатся на спину и двигают руками и ногами, как бы шевелят лапками (повторить 3-4 раза)

Жучки летали и прилетели к ручейку, теперь им надо пройти по «мостику» и не упасть в ручейк



Ходьба по доске, положенной на пол, руки на поясе, в умеренном темпе (напоминаем детям, что спину и голову надо держать прямо)




Мыши в кладовой

Задачи: развивать у детей умение выполнять движения по сигналу, упражнять в подлезании, в беге.

Описание: дети - мыши сидят в норках на скамеечках. На противоположной стороне площадки натянута веревка на высоте 50 см. Это кладовая. Сбоку от играющих сидит кошка - воспитатель. Кошка засыпает, мыши бегут в кладовую. Проникая в нее, они нагибаются, чтобы не задеть веревку. Там они присаживаются и как будто грызут сухарики или другие продукты. Кошка просыпается, мяукает и бежит за мышами. Мыши убегают в норки. Возвратившись на место, кошка засыпает и игра возобновляется.

Перепрыгни «канавку»



Перепрыгивание на двух ногах через шнуры «канавки» (3-4 «канавки»)

**Маршрутный лист на период дистанционного обучения в разновозрастной группе детей раннего возраста.
28.04.2020 г. (Вторник)**

Занятие: Развитие речи

Тема: «К. Чуковский «Путаница» (чтение) Цель: Способствовать осознанию содержания стихотворения. Продолжать формировать правило: спички детям - не игрушки. Упражнять в правильном произношении звуков к, г, х изолированно и в словах

Посмотрите видео и подумайте, правильно ли «разговаривают» зверюшки (с 0:38 по 1:10)
https://yandex.ru/video/preview?filmId=10835308999956909192&reqid=1587979289858982-716138239254252510700113-sas1-7534-V&suggest_reqid=921242827158781717793026961759641&text=%D0%BC%D1%83%D0%BB%D1%8C%D1%82%D1%84%D0%B8%D0%BB%D1%8C%D0%BC%2B%D0%BF%D1%83%D1%82%D0%B0%D0%BD%D0%B8%D1%86%D0%B0

«Спички детям - не игрушка!», послушайте отрывок из стихотворения Д. Лапина и П. Юрцыныша «Не шали с огнем!»

СПИЧКИ ДЕТЯМ НЕ ИГРУШКИ!



Огонек всегда такой -
И хороший и плохой:
Он и светит, он и греет,
И проказничать умеет.
Человеку друг огонь,
Только зря его не тронь!
Если будешь баловать,
То беды не избежать!

Физкультминутка



Интересно узнать, что же случилось с этими зверятами? Посмотрим и послушаем стихотворение:

https://yandex.ru/video/preview?filmId=949482691764903498&p=1&suggest_reqid=921242827158781717741079890222503&text=%D1%87%D1%83%D0%BA%D0%BE%D0%B2%D1%81%D0%BA%D0%B8%D0%B9%2B%D0%BF%D1%83%D1%82%D0%B0%D0%BD%D0%B8%D1%86%D0%B0

А сейчас ответим на вопросы:

- Как называется сказка?
- Как зверята перепутали свои голоса?
- Кто говорил: «Кому велено чирикать - не мурлыкайте! Кому велено мурлыкать - не чирикайте?»
- Каким был зайчика, как его называют в стихотворении?
- Что сделали лисички?
- Что произошло потом?
- Можно ли трогать спички? Что может случиться?



Рассмотрите картинки, назовите животное и как оно разговаривает

Маршрутный лист на период дистанционного обучения в разновозрастной группе детей раннего возраста, 28.04.2020 (Вторник)


Занятие: Мы живем на Урале

Тема: транспорт Урала

Цель: Расширить представление детей о разных видах транспорта на Урале, уточнить понятия: транспорт грузовой, пассажирский, легковой, специального назначения

Я сейчас загадаю вам загадку, а вы попробуете её отгадать

• Для этого коня еда – Бензин, и масло и вода. На лугу он не пасётся, По дороге он несётся.



Как вы думаете, о чём мы будем сегодня говорить? (о транспорте)
Какие бывают виды наземного транспорта?

Наземный транспорт:



У нас на Урале есть завод, который выпускает транспорт, хотите узнать какие машины он выпускает? Отгадайте загадку:

Это что за богатырь
Вдоль дороги поднял пыль?
По асфальту напрямик
Едет с грузом...



Найди грузовые машины



Физкультминутка «Мы шоферы»

ЕДЕМ, ЕДЕМ НА МАШИНЕ,
НАЖИМАЕМ НА ПЕДАЛЬ.
ГАЗ ВКЛЮЧАЕМ, ВЫКЛЮЧАЕМ
ПРИСТАЛЬНО МЫ СМОТРИМ В ДАЛЬ.
«ДВОРНИКИ» ОЧИСТЯТ СТЁКЛА
ВЛЕВО, ВПРАВО. ЧИСТОТА!
ВОЛОСЫ ВЗЪЕРОШИТ ВЕТЕР.
МЫ ШОФЕРЫ ХОТЬ КУДА!



лесовоз



самосвал



военный броньавтомобиль



грузовик





Грузовой транспорт

Без грузовых машин человек никак не может обойтись. Ведь в маленьком легковом автомобиле или в пассажирском автобусе с сиденьями нельзя перевезти жидкий бензин на автозаправку, замороженные продукты в магазины, кирпичи на стройку.



Обычный **грузовик** — это большая машина с кабиной водителя и кузовом, который похож на открытый ящик. В кузове есть дно и стенки — борта.

На дно складывают коробки с вещами, клетки с животными и птицей, разные приборы, станки.

Некоторые грузы нельзя перевозить в открытом кузове, потому что они станут грязными от дорожной пыли. Например, хлеб. Для таких грузов используют **фургоны** — грузовики с закрытым со всех сторон кузовом.



Самосвал называется так потому, что умеет сам сваливать на землю груз из кузова. Для этого шофёр дёргает специальную ручку в кабине, и один край кузова начинает медленно подниматься вверх. А груз высыпается на землю сзади машины.



Летом многие продукты быстро портятся от жары. Что же делать, когда надо их перевезти? Положить в **машину-холодильник**. Внутри неё всегда холодно и продукты не испортятся.



В **автоцистернах** развозят молоко, воду, подсолнечное масло, квас, бензин. Ещё в цистернах подвозят в магазины и на рынки живую рыбу. Она плавает внутри в воде. А загружают цистерны через люк сверху.

Самосвал

Быстро едет самосвал,
Он ни капли не устал!
Груз доставит по местам,
Даже всё разгрузит сам!