

ОТЧЕТ О ФИНАНСОВЫХ РЕЗУЛЬТАТАХ ДЕЯТЕЛЬНОСТИ УЧРЕЖДЕНИЯ

на 1 января 2020 г.

Муниципальное дошкольное образовательное учреждение "Детский сад № 25"

Учреждение

Обособленное подразделение

Учредитель

Наименование органа, осуществляющего полномочия учредителя

Периодичность: годовая

Единица измерения: руб.

	Форма по ОКУД	КОДЫ
	01.01.2020	0503721
	по ОКПО	55789500
	ИНН	
	по ОКТМО	65703000
	по ОКПО	55789500
	ИНН	6602007910
	Глава по БК	906
	по ОКЕИ	383

Наименование показателя	Код строки	Код аналитики	Деятельность с целевыми средствами	Деятельность по государственному заданию	Приносящая доход деятельность	Итого
Доходы (стр. 030+стр. 040+стр. 050+стр. 060+стр. 070+стр. 090+стр. 100+стр. 110)	010	100	745 918,00	4 948 957,76	387 443,96	6 082 319,72
<i>Доходы от собственности</i>	030	120	-	-	-	-
в том числе:						
<i>Доходы от оказания платных услуг (работ), компенсаций затрат</i>	040	130	-	4 948 957,76	387 443,96	5 336 401,72
в том числе:						
<i>Доходы от оказания платных услуг (работ)</i>		131	-	4 948 957,76	387 443,96	5 336 401,72
<i>Штрафы, пени, неустойки, возмещения ущерба</i>	050	140	-	-	-	-
в том числе:						
<i>Безвозмездные поступления текущего характера от бюджетов</i>	060	150	-	-	-	-
в том числе:						
<i>Безвозмездные поступления капитального характера от бюджетов</i>	070	160	745 918,00	-	-	745 918,00
в том числе:						
<i>Поступления капитального характера бюджетным и автономным учреждениям от сектора государственного управления</i>		162	745 918,00	-	-	745 918,00
<i>Доходы от операций с активами</i>	090	170	-	1 509 126,54	-	1 509 126,54
в том числе:						
<i>Доходы от выбытия активов</i>		172	-	1 509 126,54	-	1 509 126,54

Наименование показателя	Код строки	Код аналитики	Деятельность с целевыми средствами	Деятельность по государственному заданию	Приносящая доход деятельность	Итого
1	2	3	4	5	6	7
<i>Прочие доходы</i>	100	180	-	-	-	-
в том числе						
<i>Безвозмездные не денежные поступления в сектор государственного управления</i>	110	190	-	-1 509 126,54	-	-1 509 126,54
в том числе						
Прочие неденежные безвозмездные поступления		199	-	-1 509 126,54	-	-1 509 126,54
Расходы (стр. 160+стр. 170+стр. 190+стр. 210+стр. 230+стр. 240+стр. 250+стр. 260+стр. 270)						
<i>Оплата труда и начисления на выплаты по оплате труда</i>	150	200	82 168,00	4 914 976,33	387 918,95	5 385 063,28
в том числе	160	210	-	3 970 940,45	-	3 970 940,45
Заработная плата		211	-	3 046 447,14	-	3 046 447,14
Начисления на выплаты по оплате труда		213	-	924 493,31	-	924 493,31
<i>Оплата работ, услуг</i>	170	220	82 168,00	545 230,36	-	627 398,36
в том числе						
Услуги связи		221	-	20 900,00	-	20 900,00
Коммунальные услуги		223	-	248 564,00	-	248 564,00
Работы, услуги по содержанию имущества		225	82 168,00	124 442,98	-	206 610,98
Прочие работы, услуги		226	-	151 323,38	-	151 323,38
<i>Обслуживание долговых обязательств</i>	190	230	-	-	-	-
в том числе						
<i>Безвозмездные перечисления текущего характера организациям</i>	210	240	-	-	-	-
в том числе						
<i>Безвозмездные перечисления бюджетам</i>	230	250	-	-	-	-
в том числе						
<i>Социальное обеспечение</i>	240	260	-	20 112,69	-	20 112,69
в том числе						
Социальные пособия и компенсации персоналу в денежной форме		266	-	20 112,69	-	20 112,69
<i>Расходы по операциям с активами</i>	250	270	-	378 609,83	387 918,95	766 528,78
в том числе						
Амортизация		271	-	250 986,86	6 928,08	257 914,94
Расходование материальных запасов		272	-	127 622,97	380 990,87	508 613,84
<i>Безвозмездные перечисления капитального характера организациям</i>	260	280	-	-	-	-
в том числе						

Наименование показателя	Код строки	Код аналитики	Деятельность с целевыми средствами	Деятельность по государственному заданию	Приносящая доход деятельность	Итого	
						6	7
<i>Прочие расходы</i>	270	290	-	83,00	-	83,00	
в том числе:							
Налоги, пошлины и сборы		291	-	83,00	-	83,00	
Чистый операционный результат (стр. 301–стр. 302); (стр. 310+стр. 410)	300		663 750,00	33 981,43	-474,99	697 256,44	
<i>Операционный результат до налогообложения (стр. 010–стр. 150)</i>	301		663 750,00	33 981,43	-474,99	697 256,44	
Операции с нефинансовыми активами (стр. 320+стр. 330+стр. 350+стр. 360+стр. 370+стр. 380+стр. 390+стр. 400)	310		-	-835 853,66	-27 253,49	-863 107,15	
<i>Чистое поступление основных средств</i>	320		-	641 941,25	-6 928,08	635 013,17	
в том числе:							
увеличение стоимости основных средств	321	310	663 750,00	892 928,11	-	1 556 678,11	
уменьшение стоимости основных средств	322	41X	663 750,00	250 986,86	6 928,08	921 664,94	
<i>Чистое поступление произведенных активов</i>	350		-	-1 509 126,54	-	-1 509 126,54	
в том числе:							
увеличение стоимости произведенных активов	351	330	-	-1 509 126,54	-	-1 509 126,54	
<i>Чистое поступление материальных запасов</i>	360		-	31 331,63	-20 325,41	11 006,22	
в том числе:							
увеличение стоимости материальных запасов	361	340	-	157 796,82	361 823,24	519 620,06	
в том числе:							
Увеличение стоимости продуктов питания		342	-	118 965,82	353 534,74	472 500,56	
Увеличение стоимости мягкого инвентаря		345	-	3 200,00	-	3 200,00	
Увеличение стоимости прочих материальных запасов		346	-	35 631,00	8 288,50	43 919,50	
уменьшение стоимости материальных запасов	362	440	-	126 465,19	382 148,65	508 613,84	
в том числе:							
Уменьшение стоимости продуктов питания		442	-	99 093,90	382 148,65	481 242,55	
Уменьшение стоимости мягкого инвентаря		445	-	836,00	-	836,00	
Уменьшение стоимости прочих оборотных ценностей (материалов)		446	-	26 535,29	-	26 535,29	





Наименование показателя	Код строки	Код аналитики	Деятельность с целевыми средствами	Деятельность по государственному заданию	Приносящая доход деятельность	Итого
1	2	3	4	5	6	7
в том числе:						
увеличение затрат	391	х	-	5 244 992,78	-	5 244 992,78
уменьшение затрат	392	х	-	5 244 992,78	-	5 244 992,78
Операции с финансовыми активами и обязательствами (стр. 420-стр. 510)	410		663 750,00	869 835,09	26 778,50	1 560 363,59
Операции с финансовыми активами (стр. 430+стр. 440+стр. 450+стр. 460+стр. 470+стр. 480)	420		-	1 640 125,81	26 636,91	1 666 762,72
<i>Чистое поступление денежных средств и их эквивалентов</i>	430		-	109 646,39	19 772,02	129 418,41
в том числе:						
поступление денежных средств и их эквивалентов	431	510	745 918,00	5 358 132,46	378 307,87	6 482 358,33
выбытие денежных средств и их эквивалентов	432	610	745 918,00	5 248 486,07	358 535,85	6 352 939,92
<i>Чистое увеличение дебиторской задолженности</i>	480		-	1 530 479,42	6 864,89	1 537 344,31
в том числе:						
увеличение дебиторской задолженности	481	560	770 568,40	5 380 626,01	387 443,96	6 538 638,37
уменьшение дебиторской задолженности	482	660	770 568,40	3 850 146,59	380 579,07	5 001 294,06

Наименование показателя	Код строки	Код аналитики	Деятельность с целевыми средствами	Деятельность по государственному заданию	Приносящая доход деятельность	Итого	
						1	7
Операции с обязательствами							
(стр. 520+стр. 530+стр. 540+стр. 550+стр. 560)							
<i>Чистое увеличение прочей кредиторской задолженности</i>	510		-663 750,00	770 290,72	-141,59	106 399,13	
в том числе:	540		-663 750,00	621 290,47	-141,59	-42 601,12	
увеличение прочей кредиторской задолженности	541	730	745 918,00	6 575 192,31	361 823,24	7 682 933,55	
уменьшение прочей кредиторской задолженности	542	830	1 409 668,00	5 953 901,84	361 964,83	7 725 534,67	
<i>Чистое изменение доходов будущих периодов</i>	550	x	-	149 000,25	-	149 000,25	

Руководитель  Серебrenникова Любовь Викторовна (расшифровка подписи) _____ Главный бухгалтер  Т. А. Жирхова (расшифровка подписи)

Централизованная бухгалтерия
Муниципальное казенное учреждение Артемовского городского округа "Центр обеспечения деятельности системы образования", 6677001112,

(наименование, ОГРН, ИНН, КПП, местонахождение)

Руководитель  директор А. А. Дева (расшифровка подписи)
 (уполномоченное лицо) (должность)
 Бухгалтер  Т. А. Жирхова 4363/45-396, buhsosnbot@yandex. (расшифровка подписи)
 (должность) (номер телефона, e-mail)
 «  » 20  г.