

Дорогие ребята! Перед вами - маршрутный лист. Это такая красочная карта, которая поможет вам отправиться в небольшое путешествие и закрепить правильное произношение звука, пройти все этапы вместе со своей мамой (папой, бабушкой или братьями- сестрами). Это задание для тебя, если ты не боишься трудностей, любишь разные интересные ситуации и вопросы. Начинать путешествие будем вот с такого значка: **СТАРТ** →

А с этапа на этап нужно переходить по стрелочке - указателю

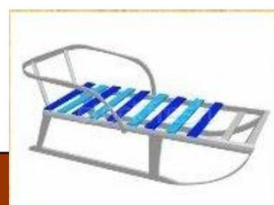


с цифрой, которая соответствует номеру этапа. Ну что? Готов? Тогда в путь!.

СЕГОДНЯ МЫ ОТПРАВИЛИСЬ НА НЕБОЛЬШУЮ. ПРОГУЛКУ. ДУХ ТИХИЙ СВИСТЯЩИЙ ВЕТЕРОК. ОН СЛЕГКА ШЕВЕЛИЛ ВЕТВИ ДЕРЕВЬЕВ. ПОДНИМАЛ ЛЕГКИЕ ОБЛАЧКА ПЫЛИ ПОД НАШИМИ БОТИНКАМИ. ДОЙДЯ ДО КРАЯ ДЕРЕВНИ, МЫ ОСТАНОВИЛИСЬ. ЧТО ЭТО ЗА ЗДАНИЕ ВПЕРЕДИ? КАЖЕТСЯ, ТАМ НИКОГО И НИЧЕГО НЕТ... ДВЕРИ РАСПАХНУТЫ. НИЧЕГО НЕ ВИДНО И НЕ СЛЫШНО. ТЕБЕ ИНТЕРЕСНО, ЧТО МОЖЕТ БЫТЬ В СТАРОМ САРАЕ? ТОГДА- ЗАХОДИ!



В САРАЕ НА ПОЛКАХ ЛЕЖАТ РАЗНЫЕ ПРЕДМЕТЫ. ОПРЕДЕЛИ. НАЗЫВАЯ КАЖДЫЙ, ГДЕ В СЛОВЕ СПРЯТАЛСЯ ЗВУК «С»: НАЧАЛЕ, СРЕДИНЕ ИЛИ КОНЦЕ СЛОВА. СМОТРИ КАРТИНКИ ВНИЗУ!!!



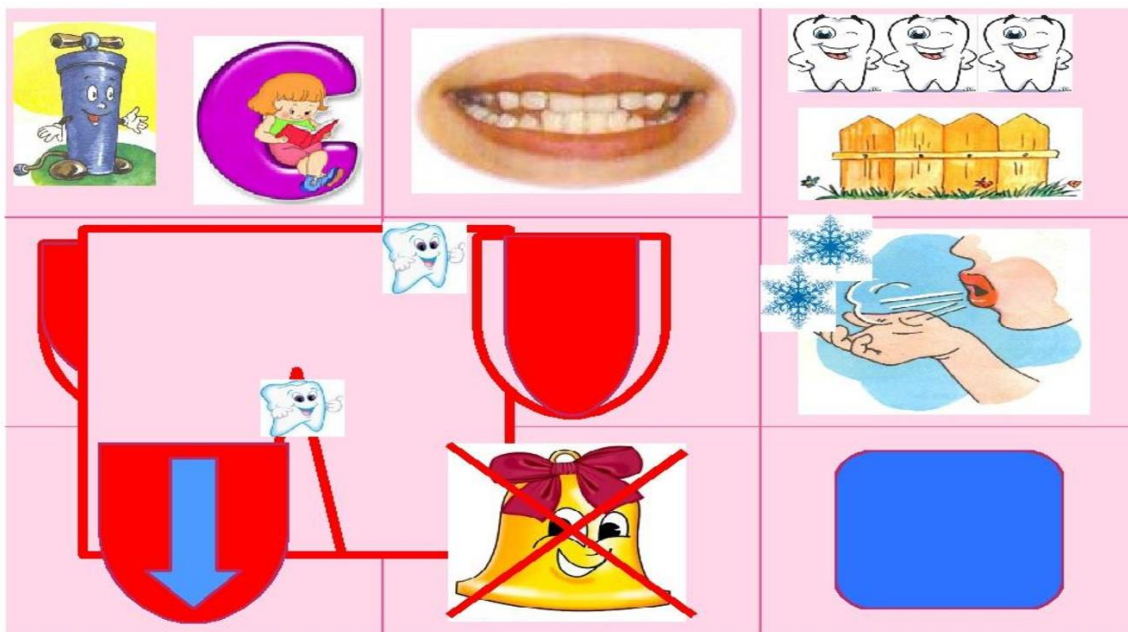
№ 2

А ТЕПЕРЬ ПОРАБОТАЙ:
«РАЗЛОЖИ ВЕЩИ В 3
ЯЩИКА В СООТВЕТСВИИ
СО СХЕМОЙ: 1 ЯЩИК:
СЛОВА СО ЗВУКОМ «С» В
НАЧАЛЕ; 2 ЯЩИК: СО
ЗВУКОМ «С» В СРЕДИНЕ
И 3 ЯЩИК- СО ЗВУКОМ
«С» В КОНЦЕ



№ 3

А ТЫ КЛАССНО СПРАВИЛСЯ СО ВСЕМИ ЗАДАНИЯМИ!!! НАВЕЛ ПОРЯДОК. Я ДУМАЮ, ЧТО ТЫ УЖЕ ДОГАДАЛСЯ. С КАКИМ ЗВУКОМ МЫ СЕГОДНЯ РАБОТАЕМ? КОНЕЧНО. ЭТО ЗВУК «С». РАССКАЖИ С ПОМОЩЬЮ СХЕМЫ, КАКОЙ ОН? ТВЕРДЫЙ ИЛИ МЯГКИЙ. ГЛАСНЫЙ ИЛИ СОГЛАСНЫЙ? ЗВОНКИЙ ИЛИ ГЛУХОЙ? В КАКОМ ПОЛОЖЕНИИ ПРИ ПРОИЗНЕСЕНИИ «С» ГУБЫ. ЯЗЫК? ЗУБЫ? КАКАЯ ВОЗДУШНАЯ СТРУЯ? (РОДИТЕЛИ МОГУТ ОБРАТЬСЯ К ПОДСКАЗКАМ)



ТВЕРДЫЙ. СОГЛАСНЫЙ.
ГЛУХОЙ.

ГУБЫ - УЛЫБАЮТСЯ.
ЯЗЫК-УПИРАЕТСЯ В НИЖНИЕ
ЗУБЫ, ВЫГНУТ ГОРОЧКОЙ.
ЗУБЫ - ЗАБОРЧИКОМ.
СБЛИЖЕНЫ
ВОЗДУШНАЯ СТРУЯ УЗКАЯ.
ДЛИННАЯ. ХОЛОДНАЯ, ИДЕТ
ПОСРЕДИНЕ ЯЗЫКА

№ 4


МОЛОДЕЦ.
ХАРАКТЕРИСТИКУ ЗВУКА
ТЫ ДАЛ. СМОТРИ - В
СТАРОМ САРАЕ-СТОЛ. НА
НЕМ ЧТО? ВЕРНО, ТЕТРАДЬ.
ПОСТАРАЙСЯ ВСПОМНИТЬ,
КАКОЙ БУКВОЙ
ОБОЗНАЧАЕТСЯ ЗВУК «С» И
ЗАПИШИ В СВОЮ ТЕТРАДЬ



С

№ 5

МНЕ КАЖЕТСЯ, НАША ПРОГУЛКА ЗАТЯНУЛАСЬ. НАМ ПОРА ВОЗВРАЩАТЬСЯ ДОМОЙ! А ЧТОБ ВЫБРАТЬ КОРОТКИЙ ПУТЬ, МЫ ПОЙДЕМ НАПРЯМИК ЧЕРЕЗ ЛЕС. ОЙ, ЗДЕСЬ ТОЖДЕ КАКОЕ-ТО ЗДАНИЕ. ДА ЭТО ЖЕ... ДВОРЕЦ КАРАБАСА-БАРАБАСА! ПРОЙТИ МИМО НЕГО БЕЗОПАСНО МЫ СМОЖЕМ ВМЕСТЕ С КОТОМ В САПОГАХ. ПРЫГАЯ С КАМЕШКА НА КАМЕШЕК И ПРОЧИТЫВАЯ СЛОГИ. СОЕДИНЯЙ «С» С ГЛАСНЫМИ ПЛАВНО



ВСЕ, ТЫ НЕ ПОПАЛСЯ КАРАБАСУ- БАРАБАСУ И ВЕРНУЛСЯ ДОМОЙ!
ПОРА ПЕРЕКУСИТЬ!
А ПОСЛЕ ОБЕДА ЗАЙДИ ПО ССЫЛКЕ И ВЫУЧИ НЕСКОЛЬКО ВЕСЕЛЫХ ЧИСТОГОВОРК НА ДАННЫЙ ЗВУК.

МОЖЕШЬ ПОВТОРЯТИТЬ ИХ МЕДЛЕННО,
А ТАКЖЕ БЫСТРО.
Тогда они превратятся в скороговорки.

<https://youtu.be/sn96AJTiR2U>

До встречи!!!! Если понравилось задание, или фото!!!!

Жми тут, ссылка работает!!!! <https://youtu.be/sn96AJTiR2U>

№ 6